

Бухгалтерский баланс
на 31 декабря 2012 г.

Организация Открытое акционерное общество "Корпорация ВСМПО-АВИСМА" Форма по ОКУД _____ Дата (число, месяц, год) _____
 Идентификационный номер налогоплательщика _____ по ОКПО _____
 Вид экономической деятельности Производство прочих цветных металлов по ОКВЭД _____
 Организационно-правовая форма/форма собственности Открытые акционерные общества/ по ОКОПФ/ОКФС _____
 Совместная частная и иностранная собственность _____ по ОКЕИ _____
 Единица измерения: тыс. руб. _____
 Местонахождение (адрес) 624760, Свердловская обл., г. Верхняя Салда, ул. Парковая, 1

Коды		
0710001		
31	12	2012
07510017		
6607000556		
27.45		
47	34	
384		

Пояснения	Наименование показателя	Код	На <u>31 декабря</u> <u>2012 г.</u>	На 31 декабря <u>2011 г.</u>	На 31 декабря <u>2010 г.</u>
	АКТИВ				
	I. ВНЕОБОРОТНЫЕ АКТИВЫ				
Пояснения 1.1	Нематериальные активы	1110	6 200	6 821	7 101
Пояснения 1.4-1.5	Результаты исследований и разработок	1120	6 386	16 676	26 102
	Нематериальные поисковые активы	1130	-	-	-
	Материальные поисковые активы	1140	-	-	-
Пояснения 2.1	Основные средства	1150	25 495 465	23 974 803	21 321 731
Пояснения 2.2	в том числе: незавершенное строительство	1151	9 812 802	10 700 038	11 055 821
	Доходные вложения в материальные ценности	1160	-	-	-
Пояснения 3.1	Финансовые вложения	1170	10 255 154	11 549 457	9 308 523
	Отложенные налоговые активы	1180	296 972	144 545	122 500
	Прочие внеоборотные активы	1190	97 445	67 186	102 845
	Итого по разделу I	1100	36 157 622	35 759 488	30 888 802
	II. ОБОРОТНЫЕ АКТИВЫ				
Пояснения 4.1	Запасы	1210	17 039 808	11 515 030	8 445 755
Пояснения 4.1	в том числе: сырье, материалы и другие аналогичные ценности	1211	8 302 138	5 428 833	4 089 114
Пояснения 4.1	животные на выращивании и откорме	1212	-	-	-
Пояснения 4.1	затраты в незавершенном производстве	1213	6 006 889	4 128 877	2 675 885
Пояснения 4.1	готовая продукция и товары для перепродажи	1214	2 729 739	1 957 320	1 680 756
Пояснения 4.1	товары отгруженные	1215	1 042	-	-
	Налог на добавленную стоимость по приобретенным ценностям	1220	908 681	1 126 668	968 019
Пояснения 5.1	Дебиторская задолженность	1230	13 630 741	10 760 765	8 480 323
Пояснения 5.1	в том числе: дебиторская задолженность (платежи по которой ожидаются более чем через 12 месяцев после отчетной даты)	1231	1 143 495	2 053 409	1 245 623
Пояснения 5.1	в том числе: покупатели и заказчики	12311	252 429	302 284	177 306
Пояснения 5.1	дебиторская задолженность (платежи по которой ожидаются в течение 12 месяцев после отчетной даты)	1232	12 487 246	8 707 356	7 234 700
Пояснения 5.1	в том числе: покупатели и заказчики	12321	5 453 150	4 096 637	2 810 265
Пояснения 3.1	Финансовые вложения (за исключением денежных эквивалентов)	1240	3 496 760	966 110	17 699
	Денежные средства и денежные эквиваленты	1250	965 717	621 431	859 153
	Прочие оборотные активы	1260	22 656	20 203	108 473
	Итого по разделу II	1200	36 062 363	25 010 207	18 879 422
	БАЛАНС	1600	72 219 985	60 769 695	49 768 224

Пояснения	Наименование показателя	Код	На 31 декабря	На 31 декабря	На 31 декабря
			20 12 г.	20 11 г.	20 10 г.
	ПАССИВ				
	III. КАПИТАЛ И РЕЗЕРВЫ				
	Уставный капитал (складочный капитал, уставный фонд, вклады товарищей)	1310	11 530	11 530	11 530
	Собственные акции, выкупленные у акционеров	1320	(-)	(-)	(-)
	Переоценка внеоборотных активов	1340	503 868	519 669	522 390
	Добавочный капитал (без переоценки)	1350	4 810 939	4 810 939	4 810 939
	Резервный капитал	1360	2 882	2 882	2 882
	Нераспределенная прибыль (непокрытый убыток)	1370	32 894 243	25 855 523	22 854 439
	Итого по разделу III	1300	38 223 462	31 200 543	28 202 180
	IV. ДОЛГОСРОЧНЫЕ ОБЯЗАТЕЛЬСТВА				
Пояснения 5.3	Заемные средства	1410	13 266 737	14 016 898	12 043 498
	Отложенные налоговые обязательства	1420	1 160 291	819 431	459 620
	Оценочные обязательства	1430	-	-	-
Пояснения 5.3	Прочие обязательства	1450	-	-	-
	Итого по разделу IV	1400	14 427 028	14 836 329	12 503 118
	V. КРАТКОСРОЧНЫЕ ОБЯЗАТЕЛЬСТВА				
Пояснения 5.3	Заемные средства	1510	11 152 900	6 912 422	3 492 083
Пояснения 5.3	Кредиторская задолженность	1520	7 516 625	7 312 360	5 162 217
	в том числе:				
Пояснения 5.3	поставщики и подрядчики	1521	1 804 492	1 715 571	1 462 896
Пояснения 5.3	задолженность перед персоналом организации	1522	341 313	308 878	269 238
Пояснения 5.3	задолженность перед государственными внебюджетными фондами	1523	184 940	172 566	108 981
Пояснения 5.3	задолженность по налогам и сборам	1524	166 932	83 018	149 166
Пояснения 5.3	задолженность перед участниками (учредителями) по выплате доходов	1525	178 643	36 934	190 757
Пояснения 5.3	прочие кредиторы	1526	4 840 305	4 995 393	2 981 179
	Доходы будущих периодов	1530	783	843	903
Пояснения 7	Оценочные обязательства	1540	899 187	507 198	407 132
	Прочие обязательства	1550	-	-	591
	Итого по разделу V	1500	19 569 495	14 732 823	9 062 926
	БАЛАНС	1700	72 219 985	60 769 695	49 768 224

Руководитель

(подпись)
 марта 20-13 г.

Воеводин М.В.

(расшифровка подписи)

Главный бухгалтер

(подпись)

Санников Д.Ю.

(расшифровка подписи)

" 26 "



Отчет о финансовых результатах

за 12 месяцев 20 12 г.

Организация Открытое акционерное общество "Корпорация ВСМПО-АВИСМА"
 Идентификационный номер налогоплательщика _____
 Вид экономической деятельности Производство прочих цветных металлов
 Организационно-правовая форма/форма собственности Открытые акционерные общества/
Совместная частная и иностранная собственность
 Единица измерения: тыс. руб.

Дата (число, месяц, год) _____
 Форма по ОКУД _____
 по ОКПО _____
 ИНН _____
 по ОКВЭД _____
 по ОКОПФ/ОКФС _____
 по ОКЕИ _____

Коды		
0710002		
31	12	2012
07510017		
6607000556		
27.45		
47		34
384		

Пояснения	Наименование показателя	Код	За 12 месяцев 20 12 г.	За 12 месяцев 20 11 г.
	Выручка	2110	40 774 659	30 386 404
Пояснения 6	Себестоимость продаж	2120	(25 111 506)	(19 795 493)
	Валовая прибыль (убыток)	2100	15 663 153	10 590 911
Пояснения 6	Коммерческие расходы	2210	(972 663)	(871 900)
Пояснения 6	Управленческие расходы	2220	(4 367 786)	(4 010 087)
	Прибыль (убыток) от продаж	2200	10 322 704	5 708 924
	Доходы от участия в других организациях	2310	732 996	955 967
	Проценты к получению	2320	437 580	394 177
	Проценты к уплате	2330	(726 665)	(581 530)
	Прочие доходы	2340	10 390 617	8 538 002
	Прочие расходы	2350	(11 990 927)	(11 122 729)
	Прибыль (убыток) до налогообложения	2300	9 166 305	3 892 811
	Текущий налог на прибыль	2410	(1 622 283)	(500 966)
	в том числе:			
	постоянные налоговые обязательства (активы)	2421	(22 545)	60 170
	Изменение отложенных налоговых обязательств	2430	(340 860)	(359 811)
	Изменение отложенных налоговых активов	2450	152 427	22 045
	Прочее	2460	(23 009)	4 096
	Чистая прибыль (убыток)	2400	7 332 580	3 058 175
	СПРАВОЧНО			
	Результат от переоценки внеоборотных активов, не включаемый в чистую прибыль (убыток) периода	2510	-	-
	Результат от прочих операций, не включаемый в чистую прибыль (убыток) периода	2520	-	-
	Совокупный финансовый результат периода	2500	7 332 580	3 058 175
	Базовая прибыль (убыток) на акцию	2900	636	265
	Разводненная прибыль (убыток) на акцию	2910	-	-

Руководитель Воеводин М.В.
 (подпись) (расшифровка подписи)
 " 26 " марта 20 13 г.

Главный бухгалтер

(подпись)

Санников Д.Ю.
 (расшифровка подписи)



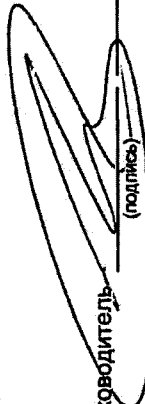
Наименование показателя	Код	Уставный капитал	Собственные акции, выкупленные у акционеров	Добавочный капитал	Резервный капитал	Нераспределенная прибыль (непокрытый убыток)	Итого
Уменьшение капитала - всего:	3220	(-)	-	(-)	(-)	(59 812)	(59 812)
в том числе:							
убыток	3221	x	x	x	x	(-)	(-)
переоценка имущества	3222	x	x	(-)	x	(-)	(-)
расходы, относящиеся непосредственно на уменьшение капитала (выплаты СД, РК)	3223	x	x	(-)	x	(1 009)	(1 009)
уменьшение номинальной стоимости акций	3224	-	-	-	x	-	-
уменьшение количества акций	3225	-	-	-	x	-	-
реорганизация юридического лица	3226	-	-	-	-	-	-
дивиденды	3227	x	x	x	x	(58 803)	(58 803)
Изменение добавочного капитала	3230	x	x	(2 721)	-	2 721	x
Изменение резервного капитала	3240	x	x	x	-	-	x
Величина капитала на 31 декабря 20 11 г.	3200	11 530	-	5 330 608	2 882	25 855 523	31 200 543
за 20 12 г.							
Увеличение капитала - всего:	3310	-	-	-	-	7 332 580	7 332 580
в том числе:							
чистая прибыль	3311	x	x	x	x	7 332 580	7 332 580
переоценка имущества	3312	x	x	-	x	-	-
доходы, относящиеся непосредственно на увеличение капитала	3313	x	x	-	x	-	-
дополнительный выпуск акций	3314	-	-	-	x	x	-
увеличение номинальной стоимости акций	3315	-	-	-	x	-	x
реорганизация юридического лица	3316	-	-	-	-	-	-
Уменьшение капитала - всего:	3320	(-)	-	(-)	(-)	(309 661)	(309 661)
в том числе:							
убыток	3321	x	x	x	x	(-)	(-)
переоценка имущества	3322	x	x	(-)	x	(-)	(-)
расходы, относящиеся непосредственно на уменьшение капитала (выплаты СД, РК)	3323	x	x	(-)	x	(3 898)	(3 898)
уменьшение номинальной стоимости акций	3324	-	-	-	x	-	-
уменьшение количества акций	3325	-	-	-	x	-	-
реорганизация юридического лица	3326	-	-	-	-	-	-
дивиденды	3327	x	x	x	x	(305 763)	(305 763)
Изменение добавочного капитала	3330	x	x	(15 801)	-	15 801	x
Изменение резервного капитала	3340	x	x	x	-	-	x
Величина капитала на 31 декабря 2012	3300	11 530	-	5 314 807	2 882	32 894 243	38 223 462

2. Корректировки в связи с изменением учетной политики и исправлением ошибок


Наименование показателя	Код	Изменения капитала за 20 11 г.		На 31 декабря 20 10 г.	На 31 декабря 20 11 г.
		за счет чистой прибыли (убытка)	за счет иных факторов		
Капитал - всего до корректировок корректировка в связи с: изменением учетной политики исправлением ошибок после корректировок	3400	-	-	-	-
	3410	-	-	-	-
	3420	-	-	-	-
	3500	-	-	-	-
в том числе: нераспределенная прибыль (непокрытый убыток):					
	до корректировок				
	корректировка в связи с: изменением учетной политики исправлением ошибок после корректировок	3401	-	-	-
	3411	-	-	-	-
другие статьи капитала, по которым осуществлены корректировки:	3421	-	-	-	-
	3501	-	-	-	-
до корректировок корректировка в связи с: изменением учетной политики исправлением ошибок после корректировок	3402	-	-	-	-
	3412	-	-	-	-
	3422	-	-	-	-
	3502	-	-	-	-

3. Чистые активы


Наименование показателя	Код	На 31 декабря 20 12 г.	На 31 декабря 20 11 г.	На 31 декабря 20 10 г.
Чистые активы	3600	38 224 245	31 201 386	28 203 674


 Руководитель _____
 (подпись)
 " 26 " марта 20 13 г.

Главный бухгалтер
 Воводин М.В.
 (расшифровка подписи)



 (подпись)
 Санников Д.Ю.
 (расшифровка подписи)



Отчет о движении денежных средств
за 12 месяцев 20 12 г.

Организация Открытое Акционерное Общество "Корпорация ВСМПО-АВИСМА" Форма по ОКУД _____
 Дата (число, месяц, год) _____ по ОКПО _____
 Идентификационный номер налогоплательщика _____ по ОКВЭД _____
 Вид экономической деятельности Производство прочих цветных металлов по ОКВЭД _____
 Организационно-правовая форма/форма собственности Открытые акционерные общества/ по ОКПФ/ОКФС _____
 Совместная частная и иностранная собственность _____ по ОКЕИ _____
 Единица измерения: тыс. руб. _____

Коды		
0710004		
31	12	2012
07510017		
6607000556		
27,45		
47		34
384		

Наименование показателя	Код	За <u>12 месяцев</u> <u>20 12</u> г.	За <u>12 месяцев</u> <u>20 11</u> г.
Денежные потоки от текущих операций			
Поступления - всего	4110	41 476 167	30 185 727
в том числе:			
от продажи продукции, товаров, работ и услуг	4111	40 792 057	29 549 992
арендных платежей, лицензионных платежей, роялти, комиссионных и иных аналогичных платежей	4112	86 033	89 579
от перепродажи финансовых вложений	4113	-	-
прочие поступления	4119	598 077	546 156
Платежи - всего	4120	(41 646 601)	(31 375 977)
в том числе:			
поставщикам (подрядчикам) за сырье, материалы, работы, услуги	4121	(22 854 289)	(11 599 900)
в связи с оплатой труда работников	4122	(5 263 453)	(4 437 025)
процентов по долговым обязательствам	4123	(711 780)	(580 430)
налога на прибыль организаций	4124	(1 470 785)	(541 664)
авансы, выданные поставщикам и подрядчикам	4125	(6 846 345)	(9 489 815)
на выдачу подотчетных сумм	4127	(37 445)	(59 796)
на расчеты с внебюджетными фондами	4128	(1 829 203)	(1 668 284)
прочие платежи	4129	(2 633 301)	(2 999 063)
Сальдо денежных потоков от текущих операций	4100	(170 434)	(1 190 250)

Наименование показателя	Код	За 12 месяцев 20 12 г.	За 12 месяцев 20 11 г.
Денежные потоки от инвестиционных операций			
Поступления - всего	4210	2 539 957	1 121 118
в том числе:			
от продажи внеоборотных активов (кроме финансовых вложений)	4211	15 869	19 603
от продажи акций других организаций (долей участия)	4212	-	38 091
от возврата предоставленных займов, от продажи долговых ценных бумаг (прав требования денежных средств к другим лицам)	4213	2 081 190	107 636
дивидендов, процентов по долговым финансовым вложениям и аналогичных поступлений от долевого участия в других организациях	4214	442 898	955 788
прочие поступления	4219	-	-
Платежи - всего	4220	(6 676 772)	(4 361 793)
в том числе:			
в связи с приобретением, созданием, модернизацией, реконструкцией и подготовкой к использованию внеоборотных активов	4221	(2 963 503)	(3 035 362)
в связи с приобретением акций других организаций (долей участия)	4222	(1 822 832)	(149 798)
в связи с приобретением долговых ценных бумаг (прав требования денежных средств к другим лицам), предоставление займов другим лицам	4223	(1 890 437)	(1 176 633)
процентов по долговым обязательствам, включаемым в стоимость инвестиционного актива	4224	(-)	(-)
прочие платежи	4229	(-)	(-)
Сальдо денежных потоков от инвестиционных операций	4200	(4 136 815)	(3 240 675)
Денежные потоки от финансовых операций			
Поступления - всего	4310	15 698 873	18 338 695
в том числе:			
получение кредитов и займов	4311	15 698 791	18 338 552
денежных вкладов собственников (участников)	4312	-	-
от выпуска акций, увеличения долей участия	4313	-	-
от выпуска облигаций, векселей и других долговых ценных бумаг и др.	4314	-	-
прочие поступления	4319	82	143

Наименование показателя	Код	За 12 месяцев 20 12 г.	За 12 месяцев 20 11 г.
Платежи - всего	4320	(11 040 239)	(14 158 806)
в том числе:			
собственникам (участникам) в связи с выкупом у них акций (долей участия) организации или их выходом из состава участников	4321	(-)	(-)
на уплату дивидендов и иных платежей по распределению прибыли в пользу собственников (участников)	4322	(160 857)	(211 953)
в связи с погашением (выкупом) векселей и других долговых ценных бумаг, возврат кредитов и займов	4323	(10 879 382)	(13 946 853)
прочие платежи	4329	(-)	(-)
Сальдо денежных потоков от финансовых операций	4300	4 658 634	4 179 889
Сальдо денежных потоков за отчетный период	4400	351 385	(251 036)
Остаток денежных средств и денежных эквивалентов на начало отчетного периода	4450	621 404	859 153
Остаток денежных средств и денежных эквивалентов на конец отчетного периода	4500	965 592	621 404
Величина влияния изменений курса иностранной валюты по отношению к рублю	4490	(7 197)	13 287

Руководитель

26 марта 20 13 г.

Воеводин М.В.

(расшифровка подписи)

Главный бухгалтер

(подпись)

Санников Д.Ю.

(расшифровка подписи)



**Пояснения к бухгалтерскому балансу
и отчету о финансовых результатах (тыс. руб.)**

**1. Нематериальные активы и расходы на научно-исследовательские,
опытно-конструкторские и технологические работы (НИОКР)**

1.1. Наличие и движение нематериальных активов

Наименование показателя	Код	Период	На начало года		Изменения за период						На конец периода	
			первоначальная стоимость	накопленная амортизация и убытки от обесценения	поступило	выбыло		начислено амортизации	убыток от обесценения	пересчета		
						первоначальная стоимость	накопленная амортизация			первоначальная стоимость	накопленная амортизация	
Нематериальные активы - всего	5100	за 20 11 г.	10 919	(3 818)	790	(93)	33	(1 010)	-	-	11 616	(4 795)
	5110	за 20 12 г.	11 616	(4 795)	64	(14)	6	(677)	-	-	11 668	(5 486)
	5101	за 20 11 г.	10 482	(3 620)	790	(93)	33	(929)	-	-	11 179	(4 516)
в том числе:	5111	за 20 12 г.	11 179	(4 516)	64	(14)	6	(596)	-	-	11 228	(5 106)
	5102	за 20 11 г.	417	(183)	-	(-)	-	(79)	-	-	417	(262)
	5112	за 20 12 г.	417	(262)	-	(-)	-	(79)	-	-	417	(341)
у патентообладателя на программный ЭВМ	5103	за 20 11 г.	20	(15)	-	(-)	-	(2)	-	-	20	(17)
	5113	за 20 12 г.	20	(17)	-	(-)	-	(2)	-	-	20	(19)

1.2. Первоначальная стоимость нематериальных активов, созданных самой организацией

Наименование показателя	Код	На 31 декабря 20 12 г.		На 31 декабря 20 11 г.	
		11 466	11 048	11 416	10 719
Всего	5120	11 466	11 048	11 416	10 719
в том числе:					
у патентообладателя на изобретение пром.образц, полезную модель	5121		11 048	10 998	10 301
у патентообладателя на программный ЭВМ	5122	418		417	417
у патентообладателя на товарный знак	5123			1	1

1.3. Нематериальные активы с полностью погашенной стоимостью

Наименование показателя	Код	На 31 декабря		На 31 декабря	
		20 12 г.	151	20 11 г.	151
Всего	5130		151		38
в том числе:					
У лентообладателя на изобретение, пром. образец, полезная модель	5131		151		38

1.4. Наличие и движение результатов НИОКР

Наименование показателя	Код	Период	На начало года		Изменения за период			На конец периода		
			первоначальная стоимость	часть стоимости, списанной на расходы	поступило	выбыло		первоначальная стоимость	часть стоимости, списанной на расходы за период	
						первоначальная стоимость	часть стоимости, списанной на расходы			
НИОКР - всего	5140	за 20 11 г.	20 889	(16 181)	15 653	(6 725)	502	(2 597)	29 817	(18 276)
	5150	за 20 12 г.	29 817	(18 276)	4 910	(15 160)	15 160	(15 261)	19 567	(18 377)
в том числе:	5141	за 20 11 г.	20 889	(16 181)	15 653	(6 725)	502	(2 597)	29 817	(18 276)
НИОКР	5151	за 20 12 г.	29 817	(18 276)	4 910	(15 160)	15 160	(15 261)	19 567	(18 377)

1.5. Незаконченные и неоформленные НИОКР и незаконченные операции по приобретению нематериальных активов

Наименование показателя	Код	Период	На начало года	Изменения за период		На конец периода	
				затраты за период	списано затрат как не давших положительного результата		
				принято к учету в качестве нематериальных активов или НИОКР			
Затраты по незаконченным исследованиям и разработкам - всего	5160	за 20 <u>11</u> г.	21 394	5 669	(6 275)	(15 653)	5 135
	5170	за 20 <u>12</u> г.	5 135	4 970	-	(4 909)	5 196
в том числе:	5181	за 20 <u>11</u> г.	21 394	5 669	(6 275)	(15 653)	5 135
	5171	за 20 <u>12</u> г.	5 135	4 970	-	(4 909)	5 196
Незаконченные НИОКР	5180	за 20 <u>11</u> г.	792	112	(111)	(790)	3
	5190	за 20 <u>12</u> г.	3	82	-	(37)	48
в том числе:	5181	за 20 <u>11</u> г.	792	112	(111)	(790)	3
	5187	за 20 <u>12</u> г.	3	82	-	(37)	48
Нематериальные активы							

2. Основные средства

2.1. Наличие и движение основных средств

Наименование показателя	Код	Период	На начало года				Изменения за период				На конец периода		
			персона-чальная стоимость	накопленная амортизация	поступило	выбыло объектов		начислено амортизации	переоценка персона-чальной стоимости	переоценка накопленной амортизации	персона-чальная стоимость	накопленная амортизация	
						персона-чальная стоимость	накопленная амортизация						
Основные средства (без учета доходных вложений в материальные ценности) - всего	6200	за 20 11 г.	20 302 047	(10 036 137)	5 302 846	(442 044)	382 899	(2 234 846)	-	-	25 162 849	(11 888 084)	
в том числе:													
Здания	6210	за 20 12 г.	25 162 849	(11 888 084)	5 030 175	(496 263)	434 869	(2 560 983)	-	-	29 696 761	(14 014 098)	
	5207	за 20 11 г.	2 530 718	(695 949)	414 783	(22 202)	11 540	(59 850)	-	-	2 923 269	(744 359)	
	5211	за 20 12 г.	2 923 299	(744 359)	72 819	(35 195)	10 709	(71 221)	-	-	2 961 023	(804 871)	
	5202	за 20 11 г.	1 103 981	(644 752)	1 206 859	(8 281)	7 887	(63 682)	-	-	2 301 549	(700 537)	
	5212	за 20 12 г.	2 301 549	(700 537)	555 563	(3 161)	2 433	(101 606)	-	-	2 853 971	(799 710)	
Создания и передвижные механизмы и оборудование	5203	за 20 11 г.	13 103 978	(6 540 748)	2 548 731	(117 638)	100 005	(1 301 669)	-	-	15 535 071	(7 742 412)	
	5213	за 20 12 г.	15 535 071	(7 742 412)	3 584 908	(133 427)	103 836	(1 500 739)	-	-	18 986 552	(9 139 315)	
	5204	за 20 11 г.	456 686	(249 106)	81 122	(8 959)	5 610	(52 278)	-	-	528 809	(295 774)	
	5214	за 20 12 г.	628 809	(295 774)	40 354	(12 027)	11 287	(52 047)	-	-	557 136	(336 534)	
Транспорт	5205	за 20 11 г.	2 428 549	(1 624 081)	466 569	(72 441)	58 981	(445 111)	-	-	2 822 677	(2 010 201)	
Производственные и хозяйственные механизмы	5215	за 20 12 г.	2 822 677	(2 010 201)	377 987	(29 734)	24 537	(435 108)	-	-	3 170 840	(2 421 772)	
Микроавтобусы	5206	за 20 11 г.	1 390	(705)	-	(-)	-	(48)	-	-	1 390	(753)	
Маслозавод	5216	за 20 12 г.	1 390	(753)	-	(-)	-	(50)	-	-	1 390	(803)	
Другие виды ОС	5207	за 20 11 г.	10 748	(9 482)	182	(313)	251	(178)	-	-	10 618	(9 419)	
	5217	за 20 12 г.	10 618	(9 419)	784	(237)	235	(249)	-	-	11 115	(9 433)	
Земельные участки и объекты природопользования	5208	за 20 11 г.	90 541	(-)	12 801	(12 555)	-	(-)	-	-	90 787	(-)	
	5218	за 20 12 г.	90 787	(-)	916	(480)	-	(-)	-	-	91 213	(-)	
Специальное оборудование	5209	за 20 11 г.	575 455	(271 304)	571 799	(198 605)	198 605	(311 930)	-	-	948 649	(384 629)	
	5219	за 20 12 г.	948 649	(384 629)	396 704	(281 932)	281 932	(398 963)	-	-	1 063 421	(501 660)	
Учтено в составе доходных вложений в материальные ценности - всего	6230	за 20 12 г.	-	(-)	-	(-)	-	(-)	-	-	-	(-)	

2.2. Незавершенные капитальные вложения

Наименование показателя	Код	Период	На начало года	Изменения за период			На конец периода
				затраты за период	списано	принято к учету в качестве основных средств или	
Незавершенное строительство и незавершенные операции по приобретению, модернизации и т.п. основных средств - всего	5240	за 20 11 г.	11 055 821	5 140 362	(304 285)	(5 191 860)	10 700 038
	5250	за 20 12 г.	10 700 038	4 158 772	(48 826)	(5 007 182)	9 812 802
в том числе:							
спрашиваемые объекты, требующие монтажа	5241	за 20 11 г.	10 988 804	4 141 085	(292 450)	(4 206 222)	10 629 217
	5251	за 20 12 г.	10 629 217	3 216 659	(48 780)	(4 082 541)	9 734 555
объекты, не требующие монтажа	5242	за 20 11 г.	68 825	986 476	(11 835)	(972 837)	70 629
	5252	за 20 12 г.	70 629	951 309	(46)	(943 837)	78 055
земельные участки	5243	за 20 11 г.	192	12 801	(-)	(12 801)	192
	5253	за 20 12 г.	192	804	(-)	(804)	192

2.3. Изменение стоимости основных средств в результате достройки, дооборудования, реконструкции и частичной ликвидации

Наименование показателя	Код	3а 20 12 г.	3а 20 11 г.
Увеличение стоимости объектов основных средств в результате достройки, дооборудования, реконструкции - всего	5260	416 256	288 978
в том числе:			
Здания	5261	35 285	71 714
Сооружения	5262	1 892	5 066
Машины и оборудование	5263	372 281	209 833
Производственный и хозяйственный инвентарь	5264	6 788	2 345
Другие виды ОС	5264	-	20
Уменьшение стоимости объектов основных средств в результате частичной ликвидации - всего:	5270	(9 185)	(35 559)
в том числе:			
Здания	5271	(332)	(321)
Сооружения	5272	(248)	(5 210)
Машины и оборудование	5273	(217)	(2 130)
Производственный и хозяйственный инвентарь	5274	(8 255)	(27 852)
Другие виды ОС	5275	(133)	(6)

2.4. Иное использование основных средств

Наименование показателя	Код	На 31 декабря 20 12 г.	На 31 декабря 20 11 г.	На 31 декабря 20 10 г.
Переданные в аренду основные средства, числящиеся на балансе	5280	1 105 239	1 218 608	1 249 179
Переданные в аренду основные средства, числящиеся за балансом	5281	-	-	-
Полученные в аренду основные средства, числящиеся на балансе	5282	-	-	-
Полученные в аренду основные средства, числящиеся за балансом	5283	1 429 554	1 083 005	651 166
Объекты недвижимости, принятые в эксплуатацию и фактически используемые, находящиеся в процессе государственной регистрации	5284	98 308	94 434	249 629
Основные средства, переведенные на консервацию	5285	438 272	528 952	628 743
Основные средства, находящиеся в залоге	5286	-	8 777	191 343
Основные средства, переданные в оперативное управление	5287	86 299	88 227	198 037

3. Финансовые вложения

3.1. Наличие и движение финансовых вложений

Наименование показателя	Код	Период	На начало года			Изменения за период				На конец периода	
			перво-начальная стоимость	накопленная корректировка	поступило	выбыло (погашено)		ненулевые проценты доведение перво-начальной стоимости до номинальной)	текущей рыночной стоимости (убытков от обесценения)	перво-начальная стоимость	накопленная корректировка
						перво-начальная стоимость	накопленная корректировка				
Долгосрочные - всего	5301	за 20 11 г.	9 057 512	251 011	2 195 396	(270 190)	5 598	-	310 130	10 982 718	566 739
	5311	за 20 12 г.	10 982 718	566 739	2 104 270	(2 964 674)	(252 202)	-	(181 697)	10 122 314	132 840
в том числе: Акции	5302	за 20 11 г.	577 287	50 747	187 982	-	-	-	(12 161)	765 269	38 586
	5312	за 20 12 г.	765 269	38 586	-	-	-	-	6 696	765 269	45 282
Займы	5303	за 20 11 г.	5 820 371	203 578	376 333	(270 190)	5 598	-	323 096	5 926 514	532 272
	5313	за 20 12 г.	5 926 514	532 272	281 437	(2 964 674)	(252 202)	-	(187 063)	3 243 277	93 017
Вклады в уставный капитал	5304	за 20 11 г.	2 659 854	(3 314)	1 631 081	-	-	-	(805)	4 290 935	(4 119)
	5314	за 20 12 г.	4 290 935	(4 119)	1 822 833	-	-	-	(1 340)	6 113 768	(5 459)
Краткосрочные - всего	5305	за 20 11 г.	16 915	784	948 913	(16 915)	(784)	-	17 197	948 913	17 197
	5315	за 20 12 г.	948 913	17 197	3 718 799	(1 098 054)	(17 197)	-	(72 898)	3 569 658	(72 898)
в том числе: Предост. займы	5306	за 20 11 г.	1 900	-	948 913	(1 900)	-	-	17 197	948 913	17 197
	5316	за 20 12 г.	948 913	17 197	3 523 799	(1 098 054)	(17 197)	-	(72 898)	3 374 658	(72 898)
Депозиты	5307	за 20 11 г.	-	-	-	-	-	-	-	-	-
	5317	за 20 12 г.	-	-	-	-	-	-	-	-	-
Вексели	5308	за 20 11 г.	15 015	784	-	(15 015)	(784)	-	-	-	-
	5318	за 20 12 г.	-	-	195 000	-	-	-	-	195 000	-
Финансовых вложений - Итого	5300	за 20 11 г.	9 074 427	251 795	3 144 309	(287 105)	4 814	-	327 327	11 931 631	583 936
	5310	за 20 12 г.	11 931 631	583 936	5 823 069	(4 062 728)	(269 399)	-	(254 595)	13 691 972	59 942

3.2. Иное использование финансовых вложений

Наименование показателя	Код	На 31 декабря 20 12 г.	На 31 декабря 20 11 г.	На 31 декабря 20 10 г.
Финансовые вложения, находящиеся в залоге, - всего	5320	-	-	-
в том числе: (группы, виды)	5321	-	-	-
Финансовые вложения, переданные третьим лицам (кроме продажи), - всего	5325	-	-	-
в том числе: (группы, виды)	5326	-	-	-
Иное использование финансовых вложений	5329	-	-	-

4. Запасы

4.1. Наличие и движение запасов

Наименование показателя	Код	Период	На начало года		На конец периода	
			себе-стоимость	величина резерва под снижение стоимости	себе-стоимость	величина резерва под снижение стоимости
Запасы - всего	5400	за 20 11 г.	8 696 198	(250 443)	11 843 850	(328 820)
	5420	за 20 12 г.	11 843 850	(328 820)	17 410 331	(370 523)
в том числе:	5401	за 20 11 г.	4 219 302	(130 187)	5 633 189	(204 356)
	5421	за 20 12 г.	5 633 189	(204 356)	8 488 847	(186 709)
Сырье, материалы и др.	5402	за 20 11 г.	2 734 527	(58 643)	4 157 479	(28 602)
	5422	за 20 12 г.	4 157 479	(28 602)	6 087 760	(80 871)
Заготовки в НЗП	5403	за 20 11 г.	1 742 369	(61 613)	2 053 182	(95 862)
	5423	за 20 12 г.	2 053 182	(95 862)	2 832 682	(102 943)
Товары и товары для перепродажи	5404	за 20 11 г.	-	(-)	-	(-)
	5424	за 20 12 г.	-	(-)	1 042	(-)

4.2. Запасы в залоге

Наименование показателя	Код	На 31 декабря 20 12 г.	На 31 декабря 20 11 г.	На 31 декабря 20 10 г.
Запасы, находящиеся в залоге по договору, - всего	5445	-	-	-
в том числе: Готовая продукция	5446	-	-	-

5. Дебиторская и кредиторская задолженность

5.1. Наличие и движение дебиторской задолженности

	Код	Период	На начало года		На конец периода	
			учтенная по условиям договора	величина резерва по сомнительным долгам	учтенная по условиям договора	величина резерва по сомнительным долгам
Долгосрочная дебиторская задолженность - всего	5501	за 20 <u>11</u> г.	1 245 623	(-)	2 063 409	(10 000)
	5521	за 20 <u>12</u> г.	2 063 409	(10 000)	1 153 495	(10 000)
в том числе: <i>Расчеты с покупателями и заказчиками</i>	5502	за 20 <u>11</u> г.	177 306	(-)	302 284	(-)
	5522	за 20 <u>12</u> г.	302 284	(-)	252 429	(-)
<i>Авансы выданные</i>	5503	за 20 <u>11</u> г.	-	(-)	-	(-)
	5523	за 20 <u>12</u> г.	-	(-)	-	(-)
<i>Прочая</i>	5504	за 20 <u>11</u> г.	1 068 317	(-)	1 761 125	(10 000)
	5524	за 20 <u>12</u> г.	1 761 125	(10 000)	901 066	(10 000)
Краткосрочная дебиторская задолженность - всего	5510	за 20 <u>11</u> г.	8 158 315	(923 615)	9 602 153	(894 797)
	5530	за 20 <u>12</u> г.	9 602 153	(894 797)	13 860 423	(1 373 177)
в том числе: <i>Расчеты с покупателями и заказчиками</i>	5511	за 20 <u>11</u> г.	3 458 273	(648 008)	4 787 073	(690 436)
	5531	за 20 <u>12</u> г.	4 787 073	(890 436)	6 310 212	(857 062)
<i>Авансы выданные</i>	5512	за 20 <u>11</u> г.	2 236 790	(29 517)	2 524 367	(44 847)
	5532	за 20 <u>12</u> г.	2 524 367	(44 847)	2 581 611	(55 186)
<i>Прочая</i>	5513	за 20 <u>11</u> г.	2 463 252	(246 090)	2 290 713	(159 514)
	5533	за 20 <u>12</u> г.	2 290 713	(159 514)	4 968 600	(460 929)
Итого	5500	за 20 <u>11</u> г.	9 403 938	(923 615)	11 665 562	(904 797)
	5520	за 20 <u>12</u> г.	11 665 562	(904 797)	15 013 918	(1 383 177)

5.2. Просроченная дебиторская задолженность

Код	На 31 декабря 20 12 г.		На 31 декабря 20 11 г.		На 31 декабря 20 10 г.	
	учтенная по условиям договора	балансовая стоимость	учтенная по условиям договора	балансовая стоимость	учтенная по условиям договора	балансовая стоимость
Всего	2 597 251	1 214 074	2 575 333	1 670 536	2 074 400	1 150 785
В том числе: Получатели и заказчики	1 543 483	686 421	1 761 018	1 070 582	1 388 983	740 975
Авансы выданные	380 449	325 263	374 770	329 923	241 089	211 572
Прочая	673 319	202 390	439 545	270 031	444 328	198 238

5.3. Наличие и движение кредиторской задолженности

	Код	Период	Остаток на начало года	Остаток на конец периода
Долгосрочная кредиторская задолженность - всего	5551	за 20 <u>11</u> г.	12 043 498	14 016 898
	5571	за 20 <u>12</u> г.	14 016 898	13 266 737
в том числе:	5552	за 20 <u>11</u> г.	12 043 498	14 016 898
Кредиты	5572	за 20 <u>12</u> г.	14 016 898	13 266 737
Займы	5553	за 20 <u>11</u> г.	-	-
	5573	за 20 <u>12</u> г.	-	-
Прочие долгосроч. обяза	5554	за 20 <u>11</u> г.	-	-
	5574	за 20 <u>12</u> г.	-	-
Краткосрочная кредиторская задолженность - всего	5560	за 20 <u>11</u> г.	8 654 300	14 224 782
	5580	за 20 <u>12</u> г.	14 224 782	18 669 525
в том числе:	5561	за 20 <u>11</u> г.	1 462 896	1 715 571
Расчеты с поставщиками и подрядчиками	5581	за 20 <u>12</u> г.	1 715 571	1 804 492
Авансы полученные	5562	за 20 <u>11</u> г.	2 843 153	3 101 754
	5582	за 20 <u>12</u> г.	3 101 754	4 312 480
Задолженность перед персоналом организации	5563	за 20 <u>11</u> г.	269 238	308 878
	5583	за 20 <u>12</u> г.	308 878	341 313
Расчеты по налогам и сборам	5564	за 20 <u>11</u> г.	149 166	83 018
	5584	за 20 <u>12</u> г.	83 018	166 932
Расчеты с внебюдж. фондами	5565	за 20 <u>11</u> г.	108 980	172 566
	5585	за 20 <u>12</u> г.	172 566	184 940
Кредиты	5566	за 20 <u>11</u> г.	3 492 083	6 912 422
	5586	за 20 <u>12</u> г.	6 912 422	11 152 900
Займы	5567	за 20 <u>11</u> г.	-	-
	5587	за 20 <u>12</u> г.	-	-
Задолженность перед учред. по выплате доходов	5568	за 20 <u>11</u> г.	190 757	36 934
	5588	за 20 <u>12</u> г.	36 934	178 643
Прочая	5569	за 20 <u>11</u> г.	138 027	1 893 639
	5589	за 20 <u>12</u> г.	1 893 639	527 825
Итого	5550	за 20 <u>11</u> г.	20 697 798	28 241 680
	5570	за 20 <u>12</u> г.	28 241 680	31 936 262

5.4. Просроченная кредиторская задолженность

	Код	На 31 декабря 20 12 г.	На 31 декабря 20 11 г.	На 31 декабря 20 10 г.
Всего	5590	676 971	577 766	169 489
в том числе:				
Поставщики и подрядчики	5591	654 646	552 440	84 332
Прочая	5592	22 325	25 326	85 157

6. Затраты на производство

	Код	3а 20 12 г.	3а 20 11 г.
Материальные затраты	5610	20 410 722	15 554 389
Расходы на оплату труда	5620	6 416 417	5 387 683
Отчисления на социальные нужды	5630	1 892 115	1 756 512
Амортизация	5640	2 438 331	2 091 364
Прочие затраты	5650	2 416 362	2 106 694
Итого по элементам	5660	33 573 947	26 896 642
Изменение остатков (прирост [-], уменьшение [+]):	5670	-3 121 992	-2 219 162
незавершенного производства, готовой продукции и др.			
Итого расходы по обычным видам деятельности	5600	30 451 955	24 677 480

7. Оценочные обязательства


Наименование показателя	Код	Остаток на начало года	Начислено	Использовано	Восстановлено	Остаток на конец периода
Резервы под условные обязательства - всего	5700	507 198	395 374	(-)	(3 385)	899 187
в том числе:						
Оценочное обязательство на оплату отпусков	5701	507 198	31 486	(-)	(3 385)	535 299
Оценочное обязательство по претензиям покупателей	5702	-	363 888	(-)	(-)	363 888

8. Обеспечения обязательств

Наименование показателя	Код	На 31 декабря 20 12 г.	На 31 декабря 20 11 г.	На 31 декабря 20 10 г.
Полученные - всего	5800	1 426 742	796 081	1 069 776
в том числе:				
Имущество, находящееся в залоге ОС	5801	110 597	112 721	103 637
Имущество, находящееся в залоге ГП	5802	1 182 485	683 360	966 139
Банковская гарантия	5803	133 660	-	-
Выданные - всего	5810	1 208 710	394 136	491 500
в том числе:				
Имущество, переданное в залог	5811	-	8 777	191 343
ГП, переданная в залог	5812	-	-	-
Дебиторская задолженность, переданная в залог	5813	647 635	48 074	-
Поручительства за юр.лиц	5814	560 963	332 569	293 815
Поручительства за физ.лиц	5815	112	4 716	6 342

9. Государственная помощь

Наименование показателя	Код	За 20 12 г.		За 20 11 г.	
		Получено за год	Возвращено за год	Получено за год	Возвращено за год
Получено бюджетных средств - всего	5900	1 580		3 150	
в том числе:					
на текущие расходы (на содержание моб. резерва)	5901	1 580		3 150	
на вложения во внеоборотные активы	5905	-		-	
Бюджетные кредиты - всего	5910	-		-	
	5920	-		-	


 (подпись)

Главный бухгалтер



Воеводин М.В.
 (расшифровка подписи)

Руководитель
 (подпись)

Санников Д.Ю.
 (расшифровка подписи)

(подпись)

№ 26 марта 20 13 г.